

## ESTADO DE SITUACION FINANCIERA

Página 1 de 3

Desde : 01/01/2014

Hasta : 31/12/2014

	DENOMINACION	Año Anterior	Año Vigente
1	ACTIVOS	3,297,158.38	3,158,382.57
1.1	OPERACIONALES	1,640,616.05	1,996,050.50
1.1.1	DISPONIBILIDADES	1,640,091.98	1,977,392.98
1.1.1.01	CAJAS RECAUDADORAS	0.00	19,647.94
1.1.1.06	BANCO CENTRAL DEL ECUADOR EMPRESAS PÚBLI	1,626,108.02	1,941,071.07
1.1.1.15	BANCOS COMERCIALES MONEDA DE CURSO LEGAL	13,983.96	1,000,000.00
1.1.2	ANTICIPOS DE FONDOS	524.07	11,700.00
1.1.2.01	ANTICIPOS A SERVIDORES PÚBLICOS	69.14	0.00
1.1.2.05	ANTICIPOS A PROVEEDORES DE BIENES Y/O SE	28.05	1.05
1.1.2.11	GARANTÍAS ENTREGADAS	426.88	426.88
1.1.2.13	FONDOS DE REPOSICIÓN	0.00	550.00
1.1.2.21	EGRESOS REALIZADOS POR RECUPERAR	0.00	6,615.89
1.1.2.50	POR RECUPERACIÓN DE FONDOS	0.00	466.58
1.1.2.61	DEUDORES POR CONCILIACION BANCARIA	0.00	10,333.18
1.1.2.70	ANTICIPOS DE FONDOS POR RECUPERAR - PAGO	0.00	22,000.00
1.1.3	CUENTAS POR COBRAR	0.00	0.00
1.1.3.13	CUENTAS POR COBRAR TASAS Y CONTRIBUCIONE	0.00	0.00
1.2	INVERSIONES FINANCIERAS	100.00	0.00
1.2.4	DEUDORES FINANCIEROS	100.00	60.00
1.2.4.98	CUENTAS POR COBRAR DE AÑOS ANTERIORES	100.00	60.00
1.3	INVERSIONES EN EXISTENCIAS	14,138.77	17,979.04
1.3.1	EXISTENCIAS PARA CONSUMO CORRIENTE	14,138.77	17,979.04
1.3.1.01	EXISTENCIAS DE BIENES DE USO Y CONSUMO C	14,138.77	17,979.04
1.4	INVERSIONES EN BIENES DE LARGA DURACION	193,305.61	1,079,615.40
1.4.1	BIENES DE ADMINISTRACIÓN	136,878.46	1,079,615.40
1.4.1.01	BIENES MUEBLES	189,279.61	338,895.38
1.4.1.03	BIENES INMUEBLES	0.00	85,251.00
1.4.1.99	(-) DEPRECIACIÓN ACUMULADA	-52,401.15	1,000,000.00
1.4.4	BIENES DE PROYECTOS	56,427.15	0.00

**ESTADO DE SITUACION FINANCIERA**

Página 2 de 3

Desde : 01/01/2014

Hasta : 31/12/2014

	DENOMINACION	Año Anterior	Año Vigente
1.4.4.01	BIENES MUEBLES	67,346.55	0.00
1.4.4.99	(-) DEPRECIACIÓN ACUMULADA	-10,919.40	0.00
1.5	INVERSIONES EN OBRAS EN PROYECTOS Y PROG	1,448,997.95	64,677.63
1.5.1	INVERSIONES EN OBRAS EN PROCESO	1,448,997.95	64,677.63
1.5.1.37	GASTOS EN INFORMÁTICA	0.00	5,607.78
1.5.1.51	OBRAS DE INFRAESTRUCTURA	0.00	59,069.85
1.5.1.92	ACUMULACIÓN DE COSTOS EN INVERSIONES EN	1,448,997.95	0.00
2	PASIVOS	1,249,727.47	74,148.38
2.1	DEUDA FLOTANTE	190.21	73,540.00
2.1.2	DEPÓSITOS Y FONDOS DE TERCEROS	190.21	1,000.00
2.1.2.01	DEPÓSITOS DE INTERMEDIACIÓN	11.18	0.00
2.1.2.03	FONDOS DE TERCEROS	173.00	999.00
2.1.2.05	ANTICIPOS POR BIENES Y SERVICIOS	6.03	6.00
2.1.3	CUENTAS POR PAGAR	0.00	72,538.05
2.1.3.51	CUENTAS POR PAGAR GASTOS EN PERSONAL	0.00	44,199.18
2.1.3.53	CUENTAS POR PAGAR BIENES Y SERVICIOS DE	0.00	8,087.02
2.1.3.57	CUENTAS POR PAGAR OTROS GASTOS	0.00	1.10
2.1.3.75	CUENTAS POR PAGAR OBRAS PÚBLICAS	0.00	9,572.85
2.1.3.84	CUENTAS POR PAGAR INVERSIONES EN BIENES	0.00	25.74
2.1.3.98	CUENTAS POR PAGAR DE AÑOS ANTERIORES	0.00	10,000.00
2.2	DEUDA PUBLICA	1,249,537.26	0.00
2.2.4	FINANCIEROS	1,249,537.26	0.00
2.2.4.98	DEPÓSITOS Y FONDOS DE TERCEROS DE AÑOS A	1,249,537.26	607.98
6	PATRIMONIO	2,047,430.91	3,084,234.19
6.1	PATRIMONIO ACUMULADO	2,047,430.91	3,084,234.19
6.1.1	PATRIMONIO PÚBLICO	1,306,662.42	2,047,700.91
6.1.1.09	PATRIMONIO GOBIERNOS SECCIONALES	1,306,662.42	2,047,700.91
6.1.8	RESULTADOS DE EJERCICIOS	741,038.49	1,036,803.28
6.1.8.01	RESULTADOS EJERCICIOS ANTERIORES	741,038.49	0.00

**ESTADO DE SITUACION FINANCIERA**


Página 3 de 3


Desde : 01/01/2014

Hasta : 31/12/2014

	DENOMINACION	Año Anterior	Año Vigente
6.1.8.03	resultado del ejercicio vigente	0.00	1.030.000,00
6.1.9	DISMINUCIÓN PATRIMONIAL	-270.00	0,00
6.1.9.91	(-) DISMINUCIÓN DE DISPONIBILIDADES	270.00	0,00
9.1	CUENTAS DE ORDEN DEUDORAS	14,204.50	36,514.72
9.1.1	CUENTAS DE ORDEN DEUDORAS	14,204.50	36,514.72
9.1.1.09	GARANTÍAS EN VALORES, BIENES Y DOCUMENTO	7,177.90	27,311.86
9.1.1.17	BIENES NO DEPRECIABLES	7,026.60	9,202.86
9.2	CUENTAS DE ORDEN ACREEDORAS	14,204.50	36,514.72
9.2.1	CUENTAS DE ORDEN ACREEDORAS	14,204.50	36,514.72
9.2.1.09	RESPONSABILIDAD POR GARANTÍAS EN VALORE	7,177.90	27,311.86
9.2.1.17	RESPONSABILIDAD POR BIENES NO DEPRECIAB	7,026.60	9,202.86
	<b>TOTAL ACTIVO =</b>	<b>3,297,158.38</b>	<b>3,158,000,00</b>
	<b>TOTAL PASIVO Y PATRIMONIO =</b>	<b>3,297,158.38</b>	<b>3,158,000,00</b>

  
MÁXIMA AUTORIDAD

  
DIRECTOR(A) FINANCIERO(A)  
JEFE(A) FINANCIERO(A)

  
JEFE(A) DE CONTABILIDAD

## ESTADO DE RESULTADOS

Desde : 01/01/2014


Hasta : 31/12/2014

Página 1 de 1


DENOMINACION	Año Vigente	Año Anterior	
6.2.3	TASAS Y CONTRIBUCIONES	2,372,263.07	0.00
6.2.3.01	TASAS GENERALES	2,372,263.07	0.00
6.3.3	REMUNERACIONES	1,007,437.67	0.00
6.3.3.01	REMUNERACIONES BÁSICAS	628,590.12	0.00
6.3.3.02	REMUNERACIONES COMPLEMENTARIAS	84,060.03	0.00
6.3.3.05	REMUNERACIONES TEMPORALES	138,135.19	0.00
6.3.3.06	APORTES PATRONALES A LA SEGURIDAD SOCIAL	143,038.45	0.00
6.3.3.07	INDEMNIZACIONES	13,613.88	0.00
6.3.4	BIENES Y SERVICIOS DE CONSUMO	273,019.19	0.00
6.3.4.01	SERVICIOS BÁSICOS	17,226.94	0.00
6.3.4.02	SERVICIOS GENERALES	55,404.25	0.00
6.3.4.03	TRASLADOS, INSTALACIONES, VIÁTICOS Y SUBSISTENCIAS	4,261.78	0.00
6.3.4.04	INSTALACIÓN, MANTENIMIENTO Y REPARACIONES	15,700.15	0.00
6.3.4.05	ARRENDAMIENTOS DE BIENES	49,458.31	0.00
6.3.4.06	CONTRATACIÓN DE ESTUDIOS E INVESTIGACIONES	16,140.53	0.00
6.3.4.07	GASTOS EN INFORMÁTICA	91,691.44	0.00
6.3.4.08	BIENES DE USO Y CONSUMO CORRIENTE	21,064.53	0.00
6.3.4.45	BIENES MUEBLES NO DEPRECIABLES	2,071.26	0.00
6.3.5.01	IMPUESTOS, TASAS Y CONTRIBUCIONES	838.34	0.00
6.3.5.04	SEGUROS, COMISIONES FINANCIERAS Y OTROS	8,420.54	0.00
6.3.8.51	DEPRECIACIÓN BIENES DE ADMINISTRACIÓN	46,181.79	0.00
6.3.8.93	COSTO DE PÉRDIDAS EN BIENES DE LARGA DURACIÓN	168.56	0.00
6.2.5.24	OTROS INGRESOS NO CLASIFICADOS	47.68	0.00
6.2.9	ACTUALIZACIONES Y AJUSTES	1,785.62	0.00
6.2.9.52	ajustes de ejercicios anteriores	1,785.62	0.00
6.3.9	ACTUALIZACIONES Y AJUSTES	1,227.00	0.00
6.3.9.53	ajustes de ejercicios anteriores	1,227.00	0.00

RESULTADO DEL EJERCICIO :

1,036,803.28



MAXIMA AUTORIDAD



DIRECTOR(A) FINANCIERO(A)  
JEFE(A) FINANCIERO(A)



JEFE(A) DE CONTABILIDAD

# REGISTRADURIA DE LA PROPIEDAD DEL CANTON CUENCA

## ESTADO DE EJECUCION PRESUPUESTARIA

Desde: 01/01/2014

Hasta : 31/12/2014

Página 1 de 2

CUENTAS	DENOMINACION	Presupuesto	Ejecución	Desviación
1.1	IMPUESTOS	0.00	0.00	0.00
1.3	TASAS Y CONTRIBUCIONES	2,311,000.00	2,372,263.07	-61,263.07
1.4	VENTA DE BIENES Y SERVICIOS	0.00	0.00	0.00
1.7	RENTAS DE INVERSIONES Y MULTAS	0.00	0.00	0.00
1.8	Transferencias y Donaciones Corrientes	0.00	0.00	0.00
1.9	OTROS INGRESOS	100.00	47.68	52.32
5.1	GASTOS EN PERSONAL	1,047,756.81	1,007,437.67	40,319.14
5.3	BIENES Y SERVICIOS DE CONSUMO	347,759.94	275,104.36	72,655.58
5.6	GASTOS FINANCIEROS	0.00	0.00	0.00
5.7	OTROS GASTOS	9,690.46	9,258.88	431.58
5.8	TRANSFERENCIAS CORRIENTES	0.00	0.00	0.00
	<b>SUPERAVIT/DEFICIT CORRIENTE</b>	<b>905,892.79</b>	<b>1,080,509.84</b>	<b>-174,617.05</b>
2.4	Venta de Activos de Larga Duración	0.00	0.00	0.00
2.7	Recuperacion de Inversiones	0.00	0.00	0.00
2.8	TRANSFERENCIAS Y DONACIONES DE CAPITAL	0.00	0.00	0.00
6.1	Gastos en Personal para Producción	0.00	0.00	0.00
6.3	BIENES Y SERVICIOS DE PRODUCCION	0.00	0.00	0.00
6.7	Otros Gastos de Producción	0.00	0.00	0.00
7.1	GASTOS EN PERSONAL PARA INVERSION	0.00	0.00	0.00
7.3	BIENES Y SERVICIOS DE CONSUMO PARA	14,437.78	5,607.78	8,830.00
7.5	Obras Públicas	2,172,156.90	59,069.85	2,113,087.05
7.7	Otros Gastos de Inversión	0.00	0.00	0.00
7.8	TRANSFERENCIA PARA INVERSION	0.00	0.00	0.00
8.4	ACTIVOS DE LARGA DURACION	151,548.80	86,576.62	64,972.18
8.7	Inversiones Financieras	0.00	0.00	0.00
8.8	Transferencias y Donaciones de Inversión	0.00	0.00	0.00
	<b>SUPERAVIT/DEFICIT INVERSION</b>	<b>-2,338,143.48</b>	<b>-151,254.25</b>	<b>-2,186,889.23</b>
3.6	FINANCIAMIENTO PUBLICO	0.00	0.00	0.00
3.7	FINANCIAMIENTO INTERNO	2,080,000.00	1,640,091.98	439,908.02
3.8	Cuentas Pendientes por Cobrar	70.00	40.00	30.00
9.6	Amortizacion Deuda Publica	0.00	0.00	0.00
9.7	PASIVO CIRCULANTE	647,819.31	647,211.33	607.98
9.9	Cuentas de Años Anteriores	0.00	0.00	0.00
	<b>SUPERAVIT/DEFICIT FINANCIAMIENTO</b>	<b>1,432,250.69</b>	<b>992,920.65</b>	<b>439,330.04</b>

04/02/2015

17:52:22

Ruc No :  
0160051930001

Dirección :  
Av. Remigio Crespo 5-30 e Imbabura

Teléfono :  
074091219

Ciudad  
CUENCA

# REGISTRADURIA DE LA PROPIEDAD DEL CANTON CUENCA

## ESTADO DE EJECUCION PRESUPUESTARIA


Desde: 01/01/2014

Hasta : 31/12/2014

Página 2 de 2


CUENTAS	DENOMINACION	Presupuesto	Ejecución	Desviación
	<b>SUPERAVIT/DEFICIT PRESUPUESTARIO</b>	0.00	1,922,176.24	-1,922,176.24

TOTAL INGRESOS	4,391,170.00	4,012,442.73	378,727.27
TOTAL GASTOS	4,391,170.00	2,090,266.49	2,300,903.51
SUPERAVIT/DEFICIT PRESUPUESTARIO	0.00	1,922,176.24	-1,922,176.24



---

**MÁXIMA AUTORIDAD**


---

**DIRECTOR(A) FINANCIERO(A)**  
**JEFE(A) FINANCIERO(A)**


---

**JEFE(A) DE CONTABILIDAD**

04/02/2015

17:52:26

Ruc No :  
0160051930001

Dirección :  
Av. Remigio Crespo 5-30 e Imbabura

Teléfono :  
074091219

Ciudad  
CUENCA

**CEDULA PRESUPUESTARIA DE INGRESOS**

Desde: 01/01/2014 Hasta: 31/12/2014

Tipo de Presupuesto: 4 Institución: 0000 Unidad Ejecutora: 9

PARTIDA	DENOMINACION	Asignación Inicial	Reformas	Codificado	Devengado	Recaudado	Saldo por Devengar
1.3.01.08.01	Certificaciones	203,500.00	219,064.27	422,564.27	405,742.25	405,718.25	16,822.02
1.3.01.11.01	Inscripcion De Propiedades	1,646,500.00	241,935.73	1,888,435.73	1,966,520.82	1,966,303.78	-78,085.09
1.3.01.11.02	Ctas. X Cobrar	0.00	0.00	0.00	0.00	0.00	0.00
1.3.01.99.01	Otras Tasas	0.00	0.00	0.00	0.00	0.00	0.00
1.9.04.99.01	Otros Por Asesoramiento Tecnico	1,000.00	-900.00	100.00	0.00	0.00	100.00
1.9.04.99.02	Sobrantes De Caja	0.00	0.00	0.00	46.28	46.28	-46.28
1.9.04.99.03	Otros Ingresos	0.00	0.00	0.00	1.40	1.40	-1.40
2.8.10.02	Del Presupuesto General Del Estado A Gobiernos Autonomos Descentralizados Municipales	0.00	0.00	0.00	0.00	0.00	0.00
3.6.02.01	Del Sector Público Financiero	1,000,000.00	-1,000,000.00	0.00	0.00	0.00	0.00
3.7.01.02	De Fondos De Autogestión	945,704.52	1,134,295.48	2,080,000.00	1,640,091.98	1,640,091.98	439,908.02
3.8.01.01	De Cuentas Por Cobrar	42.00	28.00	70.00	40.00	40.00	30.00
<b>TOTALES :</b>		<b>3,796,746.52</b>	<b>594,423.48</b>	<b>4,391,170.00</b>	<b>4,012,442.73</b>	<b>4,012,201.69</b>	<b>378,727.27</b>
<b>TOTAL ACUMULADO :</b>		<b>3,796,746.52</b>	<b>594,423.48</b>	<b>4,391,170.00</b>	<b>4,012,442.73</b>	<b>4,012,201.69</b>	<b>378,727.27</b>

*[Firma]*  
**MÁXIMA AUTORIDAD**

*[Firma]*  
 DIRECTOR(A) FINANCIERO(A)  
 JEFE(A) FINANCIERO(A)

*[Firma]*  
 JEFE(A) DE CONTABILIDAD

## CEDULA PRESUPUESTARIA DE GASTOS

Página 1 de 5

Desde : 01/01/2014 Hasta : 31/12/2014

Saldo por Certificar

Saldo Certificado

Tipo de Presupuesto : 4

Institución : 0000

Unidad Ejecutora : 9

Función : 1.1.1 Denominación : Subprograma 1.- Administ Registro De La Propiedad

Partida	Denominación	Asignación Inicial	Reformas	Codificado	Monto Certificado	Compromiso	Saldo por Comprometer	Devengado	Pagado	Saldo por Devengar
5.1.01.05	Remuneraciones Unificadas	671,131.56	-35,685.10	635,446.46	0.00	623,028.12	12,418.34	623,028.12	604,119.76	12,418.34
5.1.01.06	Salarios Unificados	6,000.00	-311.00	5,689.00	0.00	5,562.00	127.00	5,562.00	5,509.50	127.00
5.1.02.03	Decimotercer Sueldo	61,726.13	2,425.73	64,151.86	0.00	62,154.05	1,997.81	62,154.05	56,970.80	1,997.81
5.1.02.04	Decimocuarto Sueldo	21,491.20	700.10	22,191.30	0.00	21,905.98	285.32	21,905.98	13,598.70	285.32
5.1.05.07	Honorarios	0.00	5,009.01	5,009.01	0.00	4,234.01	775.00	4,234.01	4,234.01	775.00
5.1.05.09	Horas Extraordinarias y Suplementarias	19,261.70	2,629.10	21,890.80	0.00	21,211.20	679.60	21,211.20	21,211.20	679.60
5.1.05.10	Servicios Personales por Contrato	57,720.00	67,720.51	125,440.51	0.00	111,705.98	13,734.53	111,705.98	110,801.70	13,734.53
5.1.05.12	Subrogacion	5,640.00	-5,160.00	480.00	0.00	480.00	0.00	480.00	480.00	0.00
5.1.05.13	Encargos	0.00	504.00	504.00	0.00	504.00	0.00	504.00	504.00	0.00
5.1.06.01	Aporte Patronal	88,542.35	1,318.99	89,861.35	0.00	89,133.65	727.70	89,133.65	81,793.29	727.70
5.1.06.02	Fondo de Reserva	63,287.45	-7,968.24	55,319.21	0.00	53,904.80	1,414.41	53,904.80	52,226.83	1,414.41
5.1.07.07	Compensacion Por Vacaciones No Gozadas	5,312.72	16,460.59	21,773.31	0.00	13,613.88	8,159.43	13,613.88	11,788.70	8,159.43
5.3.01.01	Agua Potable	690.00	1,626.85	2,316.85	0.00	2,203.90	112.95	2,203.90	2,203.90	112.95
5.3.01.04	Energía Eléctrica	8,400.00	-1,165.07	7,234.93	0.00	7,226.18	8.75	7,226.18	6,554.93	8.75
5.3.01.05	Telecomunicaciones	8,400.00	-1,303.06	7,096.94	0.00	7,068.38	28.56	7,068.38	7,040.29	28.56

Ruc. N°:

Dirección :

Teléfono :

Correo Electronico :

Cuentas de Corrientes:

Av. Remigio Crespo 5-30 e

074091219

cuenca@sigame.gov.ec



**CEDULA PRESUPUESTARIA DE GASTOS**

Página 2 de 5

Desde : 01/01/2014 Hasta : 31/12/2014

Saldo por Certificar

Saldo Certificado

Unidad Ejecutora : 9

Institución : 0000

Tipo de Presupuesto : 4

Función : 1.1.1 Denominación : Subprograma 1.- Administ Registro De La Propiedad

Partida	Denominación	Asignación Inicial	Reformas	Codificado	Monto Certificado	Compromiso	Saldo por Comprometer	Devengado	Pagado	Saldo por Devengar
5.3.01.06	Servicio de Correo	515.20	346.52	861.72	0.00	728.48	133.24	728.48	728.48	133.24
5.3.02.01	Transporte De Personal	1,120.00	-341.55	778.45	0.00	548.19	230.26	548.19	546.34	230.26
5.3.02.04	Edición, Impresión, Reproducción y	10,640.00	6,000.00	16,640.00	0.00	13,862.99	2,777.01	13,862.99	11,080.99	2,777.01
5.3.02.08	Servicio Seguridad y Vigilancia	33,600.00	4,730.27	38,330.27	0.00	30,515.34	7,814.93	30,515.34	27,758.62	7,814.93
5.3.02.09	Servicio de Aseo	8,960.00	3,617.23	12,577.23	0.00	8,911.77	3,665.46	8,911.77	8,835.50	3,665.46
5.3.02.18	Publicidad Y Propaganda En Medios De	2,464.00	-896.00	1,568.00	0.00	0.00	1,568.00	0.00	0.00	1,568.00
5.3.02.99	Otros Servicios Generales	26,555.00	-24,882.27	1,672.73	0.00	1,565.96	106.77	1,565.96	1,451.56	106.77
5.3.03.01	Pasajes al Interior	6,496.00	-2,249.11	4,246.89	0.00	2,863.44	1,383.45	2,863.44	2,863.44	1,383.45
5.3.03.02	Pasajes al Exterior	3,360.00	-3,360.00	0.00	0.00	0.00	0.00	0.00	0.00	0.00
5.3.03.03	Víaticos y Subsistencias en el Interior	5,000.00	-2,101.66	2,898.34	0.00	1,398.34	1,500.00	1,398.34	1,398.34	1,500.00
5.3.03.04	Víaticos y Subsistencias en el Exterior	3,000.00	-3,000.00	0.00	0.00	0.00	0.00	0.00	0.00	0.00
5.3.04.02	Edificios, Locales y Residencias	8,960.00	6,937.54	15,897.54	0.00	12,937.33	2,960.21	12,937.33	12,915.59	2,960.21
5.3.04.03	Mobiliarios	3,360.00	0.00	3,360.00	0.00	510.72	2,849.28	510.72	510.72	2,849.28
5.3.04.04	Maquinarias y Equipos	8,960.00	-5,641.60	3,318.40	0.00	1,945.44	1,372.96	1,945.44	1,939.20	1,372.96
5.3.04.09	Libros y Colecciones	1,120.00	-1,120.00	0.00	0.00	0.00	0.00	0.00	0.00	0.00

## CEDULA PRESUPUESTARIA DE GASTOS

Página 3 de 5

Desde : 01/01/2014 Hasta : 31/12/2014

Saldo por Certificar

Saldo Certificado

Tipo de Presupuesto : 4

Institución : 0000

Unidad Ejecutora : 9

Función : 1.1.1 Denominación : Subprograma 1.- Administ Registro De La Propiedad

Partida	Denominación	Asignación Inicial	Reformas	Codificado	Monto Certificado	Compromiso	Saldo por Comprometer	Devengado	Pagado	Saldo por Devengar
5.3.04.18	Gastos En Mantenimiento De Areas Verdes Y	325.00	-18.34	306.66	0.00	306.66	0.00	306.66	304.46	0.00
5.3.05.02	Edificios, Locales y Residencias	44,800.00	4,685.30	49,485.30	0.00	49,458.38	26.92	49,458.31	48,068.48	26.99
5.3.06.01	Consultoría, Asesoría e Investigación	45,024.00	-39,178.72	5,845.28	0.00	5,845.28	0.00	5,845.28	5,845.28	0.00
5.3.06.02	Servicio de Auditoría	22,400.00	-22,400.00	0.00	0.00	0.00	0.00	0.00	0.00	0.00
5.3.06.03	Servicio de Capacitación	13,440.00	-3,816.60	9,623.40	0.00	7,980.60	1,642.80	7,980.60	7,936.14	1,642.80
5.3.06.06	Honorarios Por Contratos Civiles De Servicios	0.00	6,944.00	6,944.00	0.00	6,944.00	0.00	2,314.65	2,314.65	4,629.35
5.3.07.02	Arrendamiento y Licencias de Uso de Paquetes	18,480.00	28,398.33	46,878.33	0.00	46,826.33	52.00	46,826.33	46,791.08	52.00
5.3.07.03	Arrendamiento de Equipos Informáticos	42,560.00	-7,822.58	34,737.42	0.00	33,811.66	925.76	33,811.66	33,713.90	925.76
5.3.07.04	Mantenimiento y Reparación de Equipos v	3,360.00	29,295.69	32,655.69	0.00	11,053.45	21,602.24	11,053.45	11,053.45	21,602.24
5.3.08.01	Alimentos y Bebidas	560.00	-446.50	113.50	0.00	72.46	41.04	72.46	13.50	41.04
5.3.08.02	Vestuario, Lencería y Prendas de Protección	34,456.80	-24,152.80	10,304.00	0.00	0.00	10,304.00	0.00	0.00	10,304.00
5.3.08.04	Materiales de Oficina	33,600.00	-6,331.93	27,268.07	0.00	23,077.24	4,190.83	23,077.24	23,077.24	4,190.83
5.3.08.05	Materiales de Aseo	560.00	-460.00	100.00	0.00	0.00	100.00	0.00	0.00	100.00
5.3.14.03	Mobiliarios	1,344.00	0.00	1,344.00	0.00	1,108.48	235.52	1,108.47	1,108.47	235.53
5.3.14.04	Maquinarias y Equipos	1,344.00	-600.00	744.00	0.00	379.54	364.46	379.54	379.54	364.46

**CEDULA PRESUPUESTARIA DE GASTOS**

Desde : 01/01/2014 Hasta : 31/12/2014

Saldo por Certificar

Saldo Certificado

Unidad Ejecutora : 9

Institución : 0000

Tipo de Presupuesto : 4

Función : 1.1.1 Denominación : Subprograma 1.- Administ Registro De La Propiedad

Partida	Denominación	Asignación Inicial	Reformas	Codificado	Monto Certificado	Compromiso	Saldo por Comprometer	Devengado	Pagado	Saldo por Devengar
5.3.14.06	Herramientas	672.00	-300.00	372.00	0.00	123.87	248.13	123.87	123.87	248.13
5.3.14.07	Equipos, Sistemas y Paquetes Informáticos	2,240.00	0.00	2,240.00	0.00	459.38	1,780.62	459.38	459.38	1,780.62
5.6.02.01	Sector Público Financiero	83,595.00	-83,595.00	0.00	0.00	0.00	0.00	0.00	0.00	0.00
5.7.01.99	Otros Impuestos, Tasas y Contribuciones	2,000.00	-1,000.00	1,000.00	0.00	838.34	161.66	838.34	838.34	161.66
5.7.02.01	Seguros	2,800.00	-416.46	2,383.54	0.00	2,383.02	0.52	2,383.02	2,382.72	0.52
5.7.02.03	Comisiones Bancarias	6,720.00	-832.44	5,887.56	0.00	5,768.16	119.40	5,768.16	5,767.36	119.40
5.7.02.06	Costas Judiciales, Trámites Notariales Y	112.00	307.36	419.36	0.00	269.36	150.00	269.36	269.36	150.00
7.3.06.01	Consultoría, Asesoría e Investigación	0.00	5,000.00	5,000.00	0.00	0.00	5,000.00	0.00	0.00	5,000.00
7.3.07.01	Desarrollo de Sistemas Informáticos	235,200.00	-225,762.22	9,437.78	0.00	5,607.78	3,830.00	5,607.78	5,607.78	3,830.00
7.5.01.07	Construcciones Y Edificaciones	1,620,464.25	551,692.65	2,172,156.90	0.00	59,069.85	2,113,087.05	59,069.85	49,497.00	2,113,087.05
8.4.01.03	Mobiliarios	16,800.00	-13,300.00	3,500.00	0.00	1,781.88	1,718.12	1,781.88	1,756.14	1,718.12
8.4.01.04	Maquinarias y Equipos	16,800.00	-11,500.00	5,300.00	0.00	2,228.80	3,071.20	2,228.80	2,228.80	3,071.20
8.4.01.07	Equipos, Sistemas y Paquetes Informáticos	119,280.00	-38,212.46	81,067.54	0.00	78,567.54	2,500.00	78,567.54	78,567.54	2,500.00
8.4.03.01	Terrenos	0.00	61,681.26	61,681.26	0.00	3,998.40	57,682.86	3,998.40	3,998.40	57,682.86
9.6.02.01	Al Sector Público Financiero	217,791.27	-217,791.27	0.00	0.00	0.00	0.00	0.00	0.00	0.00

**CEDULA PRESUPUESTARIA DE GASTOS**

Desde : 01/01/2014 Hasta : 31/12/2014

Saldo por Certificar

Saldo Certificado

Tipo de Presupuesto : 4

Institución : 0000

Unidad Ejecutora : 9

Función : 1.1.1 Denominación : Subprograma 1.- Administ Registro De La Propiedad

Partida	Denominación	Asignación Inicial	Reformas	Codificado	Monto Certificado	Compromiso	Saldo por Comprometer	Devengado	Pagado	Saldo por Devenegar
9.7.01.01	De Cuentas por Pagar	32,304.88	615,514.43	647,819.31	0.00	647,211.33	607.98	647,211.33	636,559.17	607.98
9.9.01.02	Obligaciones De Ejercicios Anteriores Por Gastos En	36,000.00	-36,000.00	0.00	0.00	0.00	0.00	0.00	0.00	0.00
<b>Total Función :</b>		3,796,746.52	594,423.48	4,391,170.00	0.00	2,094,895.92	2,296,274.08	2,090,266.49	2,017,728.44	2,300,903.51
<b>Total Gasto :</b>		3,796,746.52	594,423.48	4,391,170.00	0.00	2,094,895.92	2,296,274.08	2,090,266.49	2,017,728.44	2,300,903.51


**MÁXIMA AUTORIDAD**

*R. J. J. J.*  
DIRECTOR(A) FINANCIERO(A)  
JEFE(A) FINANCIERO(A)

*R. J. J. J.*  
JEFE(A) DE CONTABILIDAD

**REGISTRO DE LA PROPIEDAD DEL CANTON CUENCA**
**ANALISIS COMPARATIVO PRESUPUESTADO/EJECUTADO  
 01 ENERO AL 31 DICIEMBRE DEL 2014**

	<b>PRESUPUESTO</b>	<b>EJECUCION</b>	<b>% EJECUT ADO</b>	<b>DESVIACION</b>
Tasas y Contribuciones	2,311,000.00	2,372,263.07	102.65	(61,263.07)
Otros Ingresos	100.00	47.68	47.68	52.32
Gastos en Personal	(1,047,756.81)	(1,007,437.67)	96.15	(40,319.14)
Bienes y Servicios de Consumo	(347,759.94)	(275,104.36)	79.11	(72,655.58)
Gastos Financieros			-	-
Otros Gastos	(9,690.46)	(9,258.88)	95.55	(431.58)
<b>SUPERAVIT/DEFICIT CORRIENTE</b>	<b>905,892.79</b>	<b>1,080,509.84</b>		<b>(174,617.05)</b>
Bienes y Servicios de Consumo	(14,437.78)	(5,607.78)	38.84	(8,830.00)
Obras Públicas	(2,172,156.90)	(59,069.85)	2.72	(2,113,087.05)
Activos de Larga Duración	(151,548.80)	(86,576.62)	57.13	(64,972.18)
<b>SUPERAVIT/DEFICIT INVERSION</b>	<b>(2,338,143.48)</b>	<b>(151,254.25)</b>		<b>(2,186,889.23)</b>
Financiamiento Público	-			-
Financiamiento Interno	2,080,000.00	1,640,091.98	78.85	439,908.02
Cuentas Pendientes por Cobrar	70.00	40.00	57.14	30.00
Amortización Deuda Pública	-			-
Pasivo Circulante	(647,819.31)	(647,211.33)		(607.98)
Cuentas de años Anteriores	-			-
<b>SUPERAVIT/DEFICIT FINANCIAMIENTO</b>	<b>1,432,250.69</b>	<b>992,920.65</b>		<b>439,330.04</b>



Dra. Andrea Brasales Jimenez  
**REGISTRADORA DE LA PROPIEDAD  
 DEL CANTON CUENCA**



Dra. Ruth Esther Flores Vidal  
**DIRECTORA ADMINISTRATIVA FINANCIERA**